

# Krabl

## Vastenavond

### werkboekje onderbouw



**KINDERVASTENAVOND**

# Rekenen

M3

- 1) De Prins heeft een bosje tulpen met 6 tulpen vast. Hij krijgt er nog 3 van het Prinseske. Hoeveel tulpen heeft hij nu?



\_\_\_ tulpen

- 2) De Prins maakt zakjes met serpentines. In ieder zakje kunnen er 3. Hoeveel zakjes kan hij vullen?



\_\_\_ zakjes

- 3) De Prins heeft chips meegenomen. In de ene doos zitten 10 zakjes en in de andere 6. Hoeveel is dit samen?

\_\_\_ zakjes chips



- 4) Steketeer gaat zijn medailles veilig opruimen. In ieder bakje passen 4 medailles. Hoeveel medailles zitten er in 2 bakjes?



\_\_\_ medailles

- 5) Steketeer heeft dit jaar 12 mensen een bekeuring gegeven. Vorig jaar heeft hij 1 bekeuring minder gegeven. Hoeveel bekeuringen heeft hij vorig jaar gegeven?

\_\_\_ bekeuringen.

- 6) Steketeer heeft 9 potloden in zijn jaszak. Hij is er 3 verloren. Hoeveel potloden heeft Steketeer nog in zijn jaszak?



\_\_\_ potloden

- 7) De Nar moet zijn belletjes poetsen. Aan zijn muts zitten 3 bellen en aan zijn hals 10. Hoeveel is dit samen?

\_\_\_ bellen




- 8) De Nar wil graag op visite bij de grootste boer. Hij staat bij huisnummer 13. Maar de Grootste Boer woont 1 huis terug. Welk huisnummer is dit?

Nummer \_\_\_



- 9) De Nar moet op tijd naar bed, morgen is het Kindervastenavond. Hoe laat is het op de klok?


\_\_\_ uur



# Doolhof


Wana wil graag langs bij het geitje op het Bleekveldje, maar Wana kan de weg naar het geitje niet meer vinden. Help jij Wana een handje?

Dagge bedankt zijt, da wittel!





# Kleuren



**KINDERVASTENAVEND**

# Stempelen



de prins



peperbus



Heks wana



de nar



Spuit ellef



steketeer



gròtste  
boer
















**KINDERVASTENAVEND**



# Tellen

Hoeveel narretjes? *Zet een rondje om de juiste hoeveelheid*

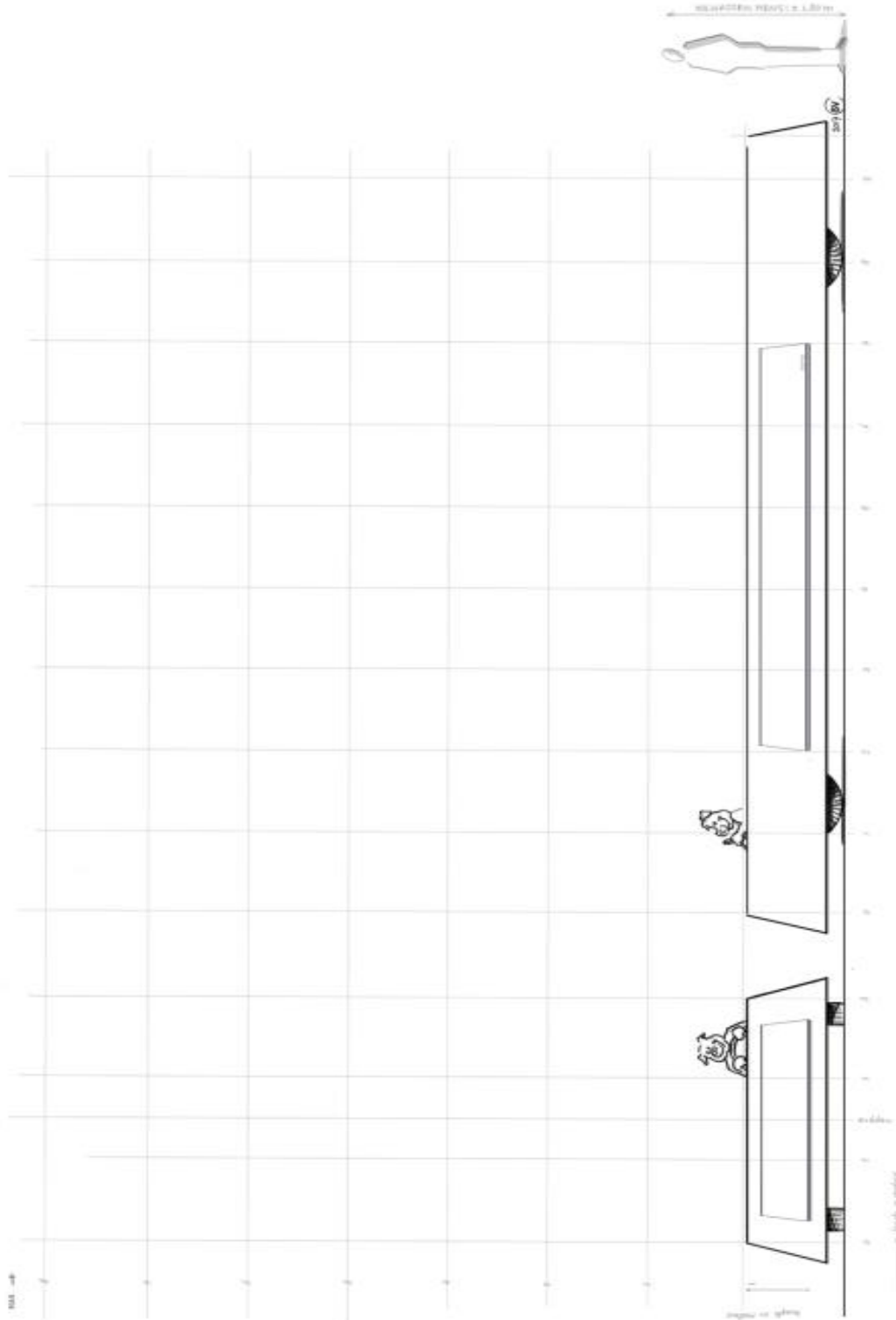
	
	
	
	
	

# Tekenen


Ontwerp je eigen prinsenwagen

Ontwerper: \_\_\_\_\_



# Splitsen


10



---

10  
8  
6  
4  
2  
1  
3  
5


9



---

9  
7  
5  
3  
1  
2  
4


8



---

8  
6  
4  
2  
1  
3  
5

7



---

7  
5  
3  
1  
2  
4

# Kleuren

